

Didattica a distanza con Moodle













Di seguito si elencano alcune attività possibili

ATTIVITA'	DESCRIZIONE
CHAT	Strumento sincrono che permette di tenere discussioni in tempo reale. La chat può essere particolarmente utile per rispondere a quesiti posti dagli studenti, per scambiare opinioni ed esperienze.
FORUM	Strumento asincrono che permette agli studenti di discutere sui contenuti o dispense del corso, per dare supporto on line, anche tra pari, porre problemi che gli studenti possono valutare e proporre soluzioni
GLOSSARIO	Consente ai partecipanti di creare e gestire elenchi di voci. Un glossario può essere utile per una raccolta collaborativa di parole chiave; suggerimenti utili su un argomento, una raccolta di risorse, una raccolta di video, immagini o file audio.
QUIZ	Il quiz consente al docente di creare questionari con diversi tipi di domande: scelta multipla, vero/falso, corrispondenza, risposta breve, ecc. E' possibile usare l'attività quiz per brevi test su dispense di studio o al termine di un argomento.

Per attivarle si segue la procedura AGGIUNGI ATTIVITA'/ RISORSA e compare il seguente menù

Aggiungi una attività o una risorsa ✕

ATTIVITÀ

-  Chat
-  Compito
-  Database
-  E-Voting
-  Feedback
-  Forum
-  Glossario
-  Lezione
-  Pacchetto SCORM
-  Quiz
-  Scelta
-  Sondaggio

Scegli una risorsa o un'attività per visualizzare l'help associato